




ΣΤΕΛΜΑ ΥΠΗΡΕΣΙΕΣ ΠΑΡΟΧΗΣ ΛΟΓΙΣΜΙΚΟΥ & ΑΝΤΙΠΡΟΣΩΠΕΙΕΣ ΤΡΟΦΙΜΩΝ ΑΕ
 ΙΣΟΛΟΓΙΣΜΟΣ ΤΗΣ 31ης ΔΕΚΕΜΒΡΙΟΥ 2014 15η ΕΤΑΙΡΙΚΗ ΧΡΗΣΗ (1η ΙΑΝΟΥΑΡΙΟΥ 2014 - 31η ΔΕΚΕΜΒΡΙΟΥ 2014) ΑΡ.Μ.Α.Ε. 43335/01ΝΤ/Β/99/155

ΕΝΕΡΓΗΤΙΚΟ	ΠΟΣΑ ΚΛΕΙΟΜΕΝΗΣ ΧΡΗΣΕΩΣ 2014			ΠΟΣΑ ΠΡΟΗΓΟΥΜΕΝΗΣ ΧΡΗΣΕΩΣ 2013			ΠΑΘΗΤΙΚΟ	ΠΟΣΑ ΚΛΕΙΟΜΕΝΗΣ ΧΡΗΣΕΩΣ 2014	ΠΟΣΑ ΠΡΟΗΓΟΥΜΕΝΗΣ ΧΡΗΣΕΩΣ 2013
	Αξία κτήσης	Αποσβέσεις	Αναπ.Αξία	Αξία κτήσης	Αποσβέσεις	Αναπ.Αξία			
Β. ΕΞΟΔΑ ΕΓΚΑΤΑΣΤΑΣΗΣ							Α.ΙΔΙΑ ΚΕΦΑΛΑΙΑ		
1. Εξοδα ιδρύσεως & αι εκμ/σως	8.255,99	8.255,96	0,03	8.255,99	8.255,96	0,03	Ι.Κεφάλαιο Μετοχικό (3660 μετ.των 60,00 ευρώ)		
4. Λοιπά εξοδα εγκαταστάσεως	118.830,00	97.844,98	20.985,02	97.747,90	97.747,85	0,05	1.Καταβλημένο	219.600,00	219.600,00
	<u>127.085,99</u>	<u>106.100,94</u>	<u>20.985,05</u>	<u>104.003,89</u>	<u>106.003,81</u>	<u>0,08</u>	ΙV. Αποθεματικά Κεφάλαια		
Γ. ΠΑΓΙΟ ΕΝΕΡΓΗΤΙΚΟ							1.Τακτικά Αποθεματικά	29.912,39	36.517,69
II. Εναύματες ακινοποιήσεις							V. Αποτελέσματα εις νέο		
3. Κτήρια-Εγκαταστάσεις κτιρίων	0,00	0,00	0,00	0,00	0,00	0,00	1.Υπόλοιπο κερδών χρήσεως εις νέο	4.618,05	106.362,25
4. Μηχανήματα-Τεχν.εγκαταστ.							2.Υπόλοιπο ζημιών χρήσεως εις νέο	0,00	0,00
και λοιπός μχ/κος εξοπλισμός	1.664,56	1.664,55	0,01	1.664,56	1.664,55	0,01		4.618,05	106.362,25
5. Μεταφορικά μέσα	31.018,72	11.732,98	19.285,74	23.937,44	6.951,29	16.986,15	VI. Ποσά προοριζόμενα για αύξηση κεφαλαίου		
6. Επιπλα & λοιπός εξοπλισμός	87.772,50	69.982,14	17.790,36	79.086,83	63.257,21	15.829,62	1.Καταθέσεις μετόχων	400,00	400,00
Σύνολο ακιν/σεων (ΓII)	<u>120.455,78</u>	<u>83.379,67</u>	<u>37.076,11</u>	<u>104.688,83</u>	<u>71.873,05</u>	<u>32.815,78</u>	Σύνολο ιδίων κεφαλαίων (ΑΙ+ΑΙV+ΑV+ΑVΙ)	254.530,44	362.879,94
III. Συμμετοχές & άλλες μακρ/σμες χρηματοοικονομικές απαιτήσεις							II. Βραχυπρόθεσμες υποχρεώσεις		
7. Λοιπές μακρ/σμες απαιτήσεις			1.245,00			1.245,00	1. Προμηθευτές	14.315,37	5.456,15
			<u>1.245,00</u>			<u>1.245,00</u>	2α.Επταετές πληρωτέες	0,00	738,12
ΣΥΝΟΛΟ ΠΑΓΙΟΥ ΕΝΕΡΓΗΤΙΚΟΥ (ΓII+ΓIII)			<u>38.321,11</u>			<u>34.060,78</u>	3. Τράπεζες λογ.βραχυ υποχρεώσεων	15.924,36	26.303,07
Δ. ΚΥΚΛΟΦΟΡΟΥΝ ΕΝΕΡΓΗΤΙΚΟ							5. Υποχρεώσεις από φόρους τέλη	18.676,86	16.022,24
II. Απαιτήσεις							6. Ασφαλιστικοί οργανισμοί	14.685,48	16.106,59
1. Πελάτες			293.330,02			255.976,69	10. Μερίσματα Πληρωτέα	189.875,77	99.861,97
3α. Επιταγές εισπρ.(μεταχ/νες)			0,00			12.251,89	11.Πιστωτές διάφοροι	23.421,33	-48.526,64
3β. Επιταγές σε καθυστέρηση			4.000,00			4.500,00	Σύνολο υποχρεώσεων (ΓI+ΓII)	276.899,17	115.961,90
11. Χρεώστες διάφοροι			52.287,24			38.743,97		<u>276.899,17</u>	<u>115.961,90</u>
			<u>349.617,26</u>			<u>311.472,55</u>			
IV. Διαθέσιμα									
1. Ταμείο			20.374,92			29.040,26			
3. Καταθέσεις όψεως & προθεσμίας			102.131,27			104.267,77			
			<u>122.506,19</u>			<u>133.308,03</u>			
Σύνολο Κυκλ/ντος Ενεργ. (ΔII+ΔIV)			<u>472.123,45</u>			<u>444.780,58</u>			
ΓΕΝΙΚΟ ΣΥΝΟΛΟ ΕΝΕΡΓΗΤΙΚΟΥ (B+Γ+Δ)			<u>531.429,61</u>			<u>478.841,44</u>	ΓΕΝΙΚΟ ΣΥΝΟΛΟ ΠΑΘΗΤΙΚΟΥ(Α+Γ)	<u>531.429,61</u>	<u>478.841,44</u>
ΛΟΓΑΡΙΑΣΜΟΙ ΤΑΞΕΩΣ ΧΡΕΩΣΤΙΚΟΥ							ΛΟΓΑΡΙΑΣΜΟΙ ΤΑΞΕΩΣ ΠΙΣΤΩΤΙΚΟΥ		
1. Αλλότρια περιουσιακά στοιχεία			850.000,00			850.000,00	1. Δικαιούχοι Αλλότρων περιουσιαστικών	850.000,00	850.000,00
			<u>850.000,00</u>			<u>850.000,00</u>		<u>850.000,00</u>	

ΚΑΤΑΣΤΑΣΗ ΛΟΓΑΡΙΑΣΜΟΥ ΑΠΟΤΕΛΕΣΜΑΤΩΝ ΧΡΗΣΕΩΣ (Α/86)
 31η ΔΕΚΕΜΒΡΙΟΥ 2014 (1η ΙΑΝΟΥΑΡΙΟΥ - 31η ΔΕΚΕΜΒΡΙΟΥ 2014)

I. ΑΠΟΤΕΛΕΣΜΑΤΑ ΕΚΜΕΤΑΛΛΕΥΣΗΣ	ΠΟΣΑ ΚΛΕΙΟΜΕΝΗΣ ΧΡΗΣΕΩΣ 2014			ΠΟΣΑ ΠΡΟΗΓΟΥΜΕΝΗΣ ΧΡΗΣΕΩΣ 2013			ΠΙΝΑΚΑΣ ΔΙΑΦΕΡΕΣΕΩΣ ΑΠΟΤΕΛΕΣΜΑΤΩΝ	
	ΧΡΗΣΕΩΣ 2014	ΧΡΗΣΕΩΣ 2014	ΧΡΗΣΕΩΣ 2013	ΧΡΗΣΕΩΣ 2014	ΧΡΗΣΕΩΣ 2013	ΧΡΗΣΕΩΣ 2014	ΧΡΗΣΕΩΣ 2013	
Κύκλος εργασιών (πωλήσεις)	610.917,52		682.690,22	Καθάρ. αποτελέσματα (κέρδη-ζημιές) χρήσεως	3.872,23		71.061,90	
Μείον : Κόστος πωλήσεων	162.307,51		155.328,00	Πλέον : Υπόλοιπο απ/των (κερδών) προηγ.χρήσεων.	106.362,25		166.362,25	
Μικτά Αποτελέσματα εκμετάλλευσής	448.610,01		527.362,22	Μείον : Υπόλοιπο απ/των (ζημιών) προηγ.χρήσεων.	0,00		0,00	
Πλέον : Άλλα έσοδα εκμετάλλευσής	0,00		0,00	Μείον : Διαφορές φορολογικού ελέγχου	0,00		0,00	
Σύνολο	448.610,01		527.362,22	Μείον : 1.Φόρος εισοδήματος	5.616,43		29.101,94	
Μείον : 1.Εξοδα διοικητικής λειτουργίας	228.191,95		236.608,63	Κέρδη προς διάθεση	104.618,05		208.322,21	
2.Εξοδα λειτουργίας ερευνών-αναπ.								
3.Εξοδα λειτουργίας διαθέσεως	221.326,57	449.518,52	211.201,65	447.810,28				
Μερικά αποτελέσματα εκμεταλλεύσεως		-908,51		79.551,94				
ΠΛΕΟΝ 4.Πιστωτικοί τόκοι & συναφή έσοδα		11,76		177,27				
Μείον 3Χρεωστικοί τόκοι & συναφή έξοδα		1.885,46		8.844,79				
Ολικά αποτελέσματα εκμεταλλεύσεως		-2.782,21		70.884,42				
II. ΠΛΕΟΝ (ή Μείον) : Έκτακτα αποτελέσματα								
1.Έκτακτα και ανόργανα έσοδα	6.835,28		177,48					
4.Έσοδα από προβλ.προηγ.χρήσεων	0,00	6.835,28	0,00	177,48				
ΜΕΙΟΝ								
: 1.Έκτακτα & ανόργανα έξοδα	180,84		0,00					
3.Εξοδα προηγούμενων χρήσεων	0,00	180,84	6.654,44	177,48				
Οργανικά & έκτακτα αποτελέσματα								
Μείον : Σύνολο αποσβέσεων παγίων στοιχείων	11.603,75		9.333,24					
Μείον:Οι από ευτές εναυματωμένες στο λειτουργικό κόστος	11.603,75	0,00	9.333,24	0,00				
ΚΑΘΑΡΑ ΑΠΟΤΕΛΕΣΜΑΤΑ (Κέρδη-Ζημιές)		<u>3.872,23</u>		<u>71.061,90</u>				

Αθήνα 30/04/2015

 Ο Πρόεδρος του Δ.Σ. Κ. ΑΛΕΞΑΝΔΡΟΣ ΚΑΚΑΒΕΛΗΣ Α.Δ.Τ. Ρ 585042	 Ο Αντιπρόεδρος του Δ.Σ. ΑΝΕΣΤΗΣ ΚΑΖΛΑΒΕΛΗΣ Α.Δ.Τ. Χ 721594	 ΥΠΕΥΘΥΝΟΣ ΛΟΓΙΣΤΗΡΙΟΥ ΔΗΜΗΤΡΙΟΣ ΚΑΛΟΘΕΟΣ Α.Δ.Τ. Σ 675894
---	---	---

